

HƯỚNG DẪN SỬ DỤNG GOOGLE CLASSROOM

DÀNH CHO SINH VIÊN

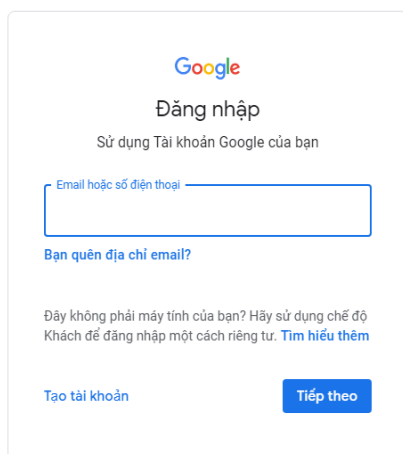
1. Yêu cầu khi sinh viên tham gia học tập trực tuyến:

- Đây là hệ thống lớp học trực tuyến căn cứ trên thời khóa biểu đã ban hành của Nhà trường. Vì vậy, nội quy, quy chế của Nhà trường sẽ được áp dụng như lớp học bình thường tại Trường. Mọi trường hợp vi phạm sẽ bị xử lý.
- Sinh viên phải tuân thủ sự hướng dẫn của giảng viên và thực hiện đầy đủ yêu cầu của giảng viên.
- Sinh viên không đăng tải các nội dung không phù hợp, không liên quan đến nội dung học tập.
- Sinh viên phải tôn trọng giảng viên và các bạn sinh viên tham gia cùng lớp học.

2. Đăng nhập

Bước 1: Truy cập đường dẫn <https://classroom.google.com>

Bước 2: Đăng nhập vào bằng tài khoản gmail cá nhân (bắt buộc tên miền @gmail.com). Điều chỉnh tên hiển thị trên email của sinh viên đúng với tên sinh viên đã đăng ký lớp học. (Nếu không đúng tên trong danh sách lớp, giảng viên sẽ từ chối việc tham gia vào lớp học của sinh viên)



Google

Đăng nhập

Sử dụng Tài khoản Google của bạn

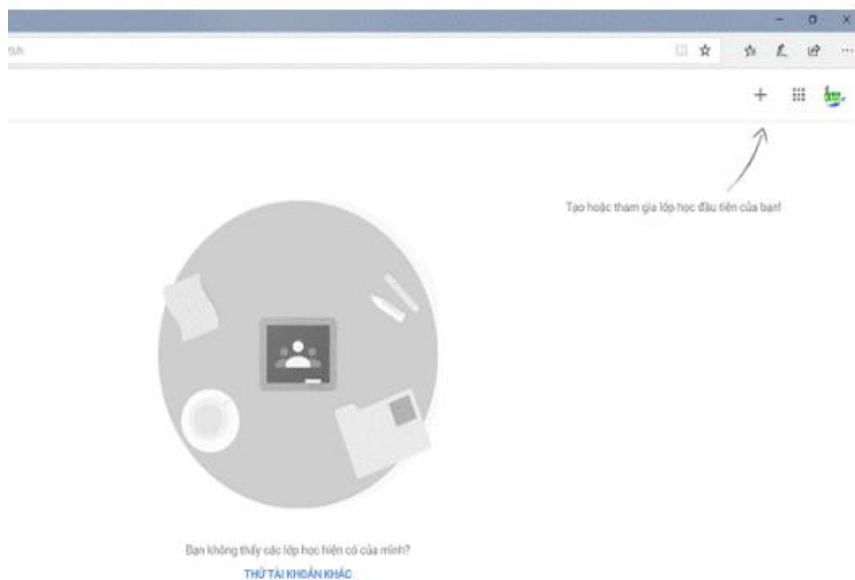
Email hoặc số điện thoại

[Bạn quên địa chỉ email?](#)

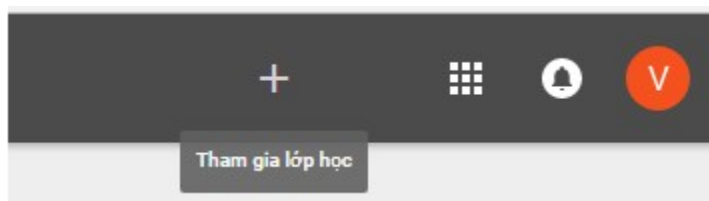
Đây không phải là máy tính của bạn? Hãy sử dụng chế độ Khách để đăng nhập một cách riêng tư. [Tìm hiểu thêm](#)

[Tạo tài khoản](#) [Tiếp theo](#)

3. Tham gia lớp học



Bước 1: Click chọn biểu tượng  và chọn tham gia lớp học



Bước 2: Nhập mã lớp do giảng viên cung cấp để tham gia lớp học

Tham gia lớp học

Đề nghị giáo viên của bạn cung cấp mã lớp rồi nhập mã đó vào đây.

Mã lớp

HỦY THAM GIA

Sau khi tham gia lớp học thành công:



010100066510 - TIN HỌC 01

Sắp đến hạn

Tuyệt vời, không có bài tập nào sắp đến hạn!

Chia sẻ đôi điều với lớp học...

Xem các nội dung thông báo hoặc bài tập của giảng viên gửi ở phần **Luồng**



010100066510 - TIN HỌC 01

Sắp đến hạn

Tuyệt vời, không có bài tập nào sắp đến hạn!

Xem tất cả

Chia sẻ đôi điều với lớp học...

DAT DAO đã đăng một bài tập mới: BÀI TẬP CHƯƠNG 1
08:31

DAT DAO đã đăng một tài liệu mới: TÀI LIỆU MÔN HỌC TIN HỌC
08:27



Tạo bài đăng và chia sẻ với các bạn cùng lớp



010100066510 - TIN HỌC 01

Sắp đến hạn

Tuyệt vời, không có bài tập nào sắp đến hạn!

Chia sẻ đôi điều với lớp học...

Bước 1: Click **Chia sẻ đôi điều với lớp học**




Bước 2: Nhập nội dung cần đăng



Sắp đến hạn
Tuyệt vời, không có bài tập nào sắp đến hạn!
[Xem tất cả](#)

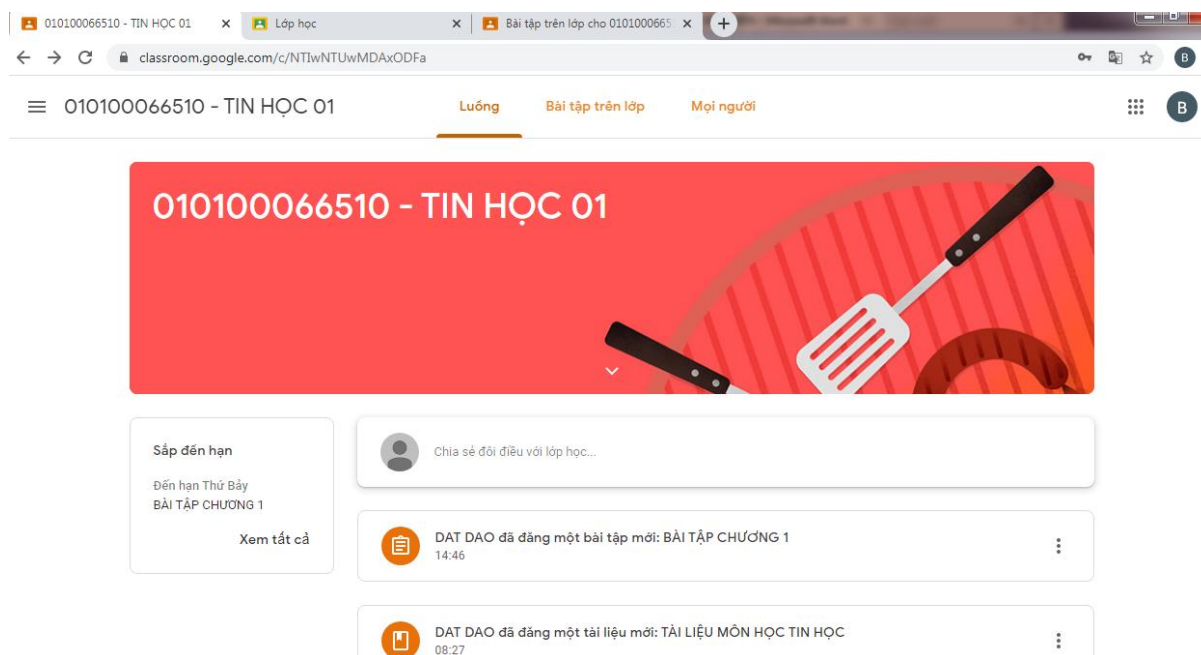
Chia sẻ với lớp học của bạn

[Thêm](#) [Hủy](#) [Đăng](#)

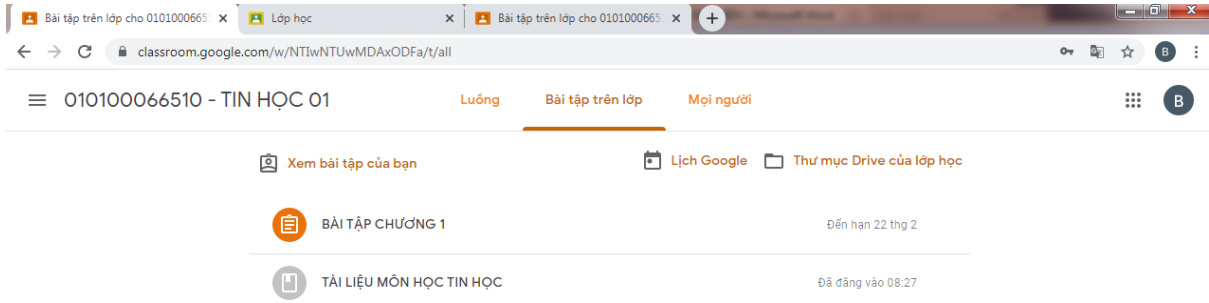
Nếu nội dung bài đăng nhiều, sinh viên có thể gửi bài đăng dưới dạng  một tập tin đính kèm từ máy sinh viên, hoặc từ Drive  trong hộp thư sinh viên. Ngoài ra sinh viên có thể gửi một nội dung dưới dạng video được thu hình sẵn  (được upload lên Youtube) hoặc một địa chỉ website liên quan đến bài đăng của mình.

Bước 3: Sau khi tạo xong sinh viên nhấn nút **Đăng** để gửi nội dung cho các bạn trong lớp.

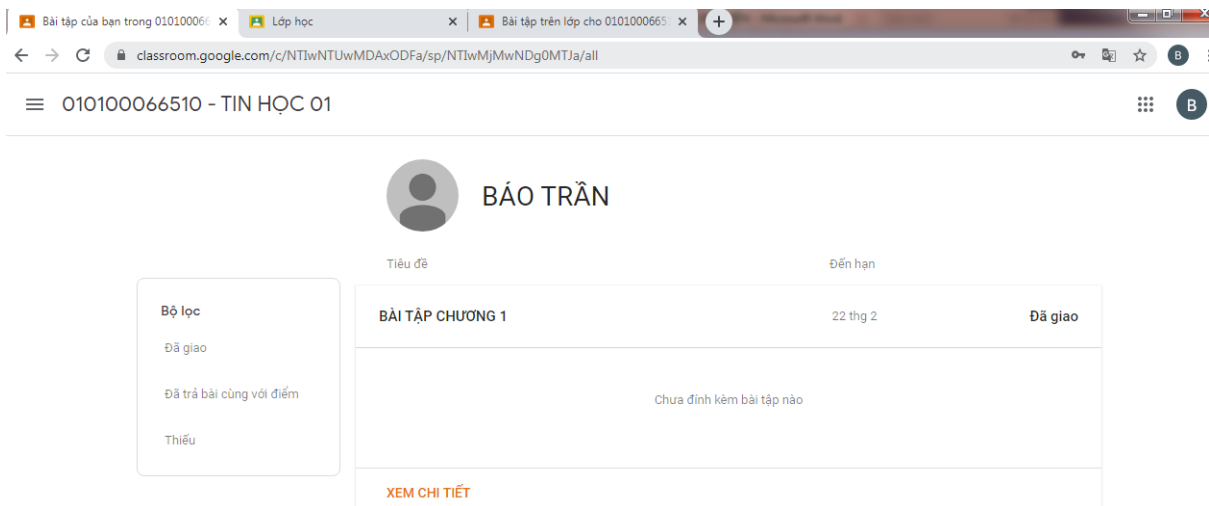
4. Xem và nộp bài tập theo yêu cầu của giảng viên



Bước 1: Click **Bài tập trên lớp**

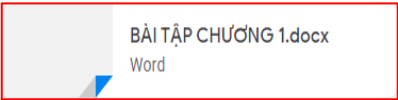


Bước 2: Click **Xem bài tập của bạn**






Bước 3: Click **Xem chi tiết**



Sinh viên Click  để xem nội dung bài tập và làm bài tập theo yêu cầu của giảng viên

Bước 4: Nộp bài tập

Sinh viên click vào **Thêm hoặc tạo**

Sinh viên có thể nộp dưới dạng  một tập tin đính kèm từ máy sinh viên, hoặc từ Drive  trong hộp thư sinh viên. Ngoài ra sinh viên có thể gửi một nội dung dưới dạng video được thu hình sẵn  (được upload lên Youtube) hoặc một địa chỉ website liên quan đến bài nộp của mình.

Sinh viên click **Nộp** để nộp bài tập cho Giảng viên

Sinh viên click **Bài tập trên lớp** -> **Xem bài tập của bạn** -> **Xem chi tiết** để xem kết chấm điểm của giảng viên khi giảng viên chấm xong và trả bài.

BÀI TẬP CHƯƠNG 1 x Lớp học x BÀI TẬP CHƯƠNG 1 x +

classroom.google.com/c/NTIwNTUwMDAxODFa/a/NTIwNjI4MTU4ODVa/details

Translate this page

010100066510 - TIN HỌC 01

Đến hạn 22 thg 2

BÀI TẬP CHƯƠNG 1

10/10

DAT DAO 14:46

HOÀN THÀNH ĐẦY ĐÚ CÁC BÀI TẬP

BÀI TẬP CHƯƠNG 1.docx
Word

Nhận xét của lớp học

Thêm nhận xét của lớp học...

Nhận xét riêng tư

Thêm nhận xét riêng tư...

Bài tập của bạn **Đã chấm điểm**

LÀM BÀI TẬP CHƯ...
Word

+ Thêm hoặc tạo

Gửi lại